



Şuanda birçok insan zorunluluktan da olsa evden çalışıyor.



Veriler bundan sonra evden çalışmanın daha yaygın olacağını işaret ediyor.



Ofis çalışanların %79'u bazı günler evden çalışmaya sıcak bakıyor.



Evden çalışma coğrafi engelleri ortadan kaldırır.



Evden çalışanların büyük çoğunluğu üniversite mezunu ve ofis işi yapıyor.



Ofisten çalışanların %59'u evden çalışmayı, ofis çalışmasından daha verimli buluyor.

GÜRÜLTÜ ve MÜZİK



Ofis gürültüsü sebebiyle verimlilik %66 düşebilir.



İşletmelerin %65'i müziğin verimliliği arttırdığını söylüyor.



15 ile 30 dk arasında müzik dinlemek konsantrasyonu artırıyor.

EVDEN ÇALIŞMA REHBERİ EV ÇALIŞMALARINDAN MAKSİMUM VERİM ALMAK

ÇALIŞMA ALANINIZI RENKLENDİRİN

Bilimsel çalışmalar renk ve iş verimliliği arasında yakın bir ilişkiyi ortaya koymuştur.

Beyaz, gri ve bej en az üretkenlik sağlayan renklerdir.

Mavi ve yeşil renkler üretkenlikle yakından ilişkilendirilir.

Mavi rengin sakinleştirici özelliği vardır ve odaklanmayı artırır.

OTURMA DESTEĞİ



Her 2 kişiden biri sırt ağrısı yaşıyor. Bu da verimliliği azaltıyor.



Otururken kollarınız vücudunuza yakın ve 90 ile 120 derece arasında olmalıdır.



Sırt destekli bir çalışma sandalyesi kullanmalısınız. ve dizinizin açısı 90 ile 120 derece arasında olmalıdır.



IŞIKLANDIRMA

Güçlü bir masa lambası alın.



Işık seviyesini 300 lüxten 2000 lüxe çıkarmak üretkenliği %8 artırıyor.

UYKUNUZU ALIN



Evde çalışanların %16'sı uykularını daha iyi alıyorlar. Bu da verimliliği artırıyor.



40 dakikalık gün içi uykusu zindeliği %34 artırıyor.



20 dakikalık öğlen uykusu, 20 dakikalık gece uykusuna göre vücudu çok daha fazla dinlendiriyor.

SICAKLIĞI DÜZENLEYİN



Verimlilik, ortam sıcaklığı ile yakından ilgilidir. Beyin fonksiyonları 21 - 23 derece arasında en verimli şekilde çalışır.

DİKKAT DAĞITANLAR



Birçok dikkat dağıtıcı iş verimliliği için kötüdür ancak çalışmalar sosyal medyanın aşırıya kaçmayan kullanımı iyi bir dinlendiricidir.



EKRANLAR ve GÖZLERİNİZ



Ekran gözünüzle aynı hizada ve bir kol mesafesi kadar uzağınızda olmalıdır.

UYKUNUZU ALIN



Evde çalışanların %16'sı uykularını daha iyi alıyorlar. Bu da verimliliği artırıyor.



40 dakikalık gün içi uykusu zindeliği %34 artırıyor.



20 dakikalık öğlen uykusu, 20 dakikalık gece uykusuna göre vücudu çok daha fazla dinlendiriyor.

ARA VERİN



Düzenli olarak 2 dakikalık molalar vermek verimliliği %11 artırabiliyor.



Mikro molalar zindeliği %13 artırıyor.



Her 10 dakikada bir verilen 15 saniyelik molalar yorgunluğu %50 azaltabilir.

GİRİŞ

- Mart 2020 itibari ile ülkemizde görülmekte olan ve tüm dünyada etkisini gösteren Korona virüs (covid-19) salgınının yayılmasına karşı alınabilecek en etkili yöntem kişilerin temas etmesinin minimum seviyeye indirilmesidir.
- İşyerlerimizde teması azaltmak için nöbet sistemine geçilmiştir.
- Bu sistem; her departmandan nöbetçi belirleyerek bir kişinin ofiste çalışması ve koordineyi sağlaması, diğer çalışanların evlere yönlendirilerek uzaktan çalışmanın yapılmasının sağlanmasıdır.

EVDEN YAPILAN ÇALIŞMALARDA DİKKAT EDİLMESİ GEREKENLER


Evden yapılan çalışmalarda dikkat edilmesi gerekenleri 6 ana başlıkta veriyoruz.

- 1) Çalışma ortamının uygun olması
- 2) Ekranlı araçlar ile çalışma sırasında dikkat edilmesi gerekenler
- 3) Belirli aralıklar ile yapılması tavsiye edilen egzersizler
- 4) Evde çalışma sırasında dikkat edilmesi gereken güvenlik önlemleri
- 5) Korona virüs bulaşması riskini azaltmak için evde uygulanması gerekenler
- 6) Acil durum sırasında yapılması gerekenler

ÇALIŞMA ORTAMININ UYGUN OLMASI

Çalışma Alanının Belirlenmesi

- Evde çalışma yapmak işte çalışma yapmak kadar kolay olmayabilir. Evde çalışırken odaklanma sorunu yaşanmaması için önce çalışma alanının belirlenmesi ve hazırlanması faydalı olacaktır.
- Belirli bir odanın belirli bir bölümünün çalışma alanı olarak belirlenmesi ve çalışma masasının da sadece iş için kullanılacak bilgisayar, not defteri vb. araçların bulundurulması gibi.



ÇALIŞMA ORTAMININ UYGUN OLMASI

Çalışma Sisteminin Oluşturulması

- Evde yaşadığınız ailenize veya arkadaşlarınıza, çalışma sırasında sizinle ne zaman iletişime geçmeleri gerektiği hakkında bilgi veriniz. Birlikte bazı kurallar belirleyin ve bu kurallara uyulması konusunda özen gösterin. Sürekli işin bölünmesi vb. durum ekstra strese sebep olabilir.



ÇALIŞMA ORTAMININ UYGUN OLMASI

İş Rutinlerini Belirlenmesi- 1

- İşe başlama saati, işin bitiş saati, dinlenme saatleri vb. planlamaları yapıp bu planlamalar dahilinde çalışmaya özen gösterin.
- İş yerine gidenler için uyanıp hazırlanmak, ev – iş arası yol süresi, iş arkadaşlarıyla günaydın sohbetleri derken bir gün başlangıcı ister istemez yapılıyor.
- Ancak, evdeyken kalkıp en fazla başka bir odaya geçiş yaparak çalışmaya başlamanız gerekiyor. Bu da vücudu uyandırmak, çalışmaya adapte olmak için daha zor bir süreçtir.

ÇALIŞMA ORTAMININ UYGUN OLMASI

İş Rutinlerini Belirlenmesi- 2

- Bazı rutinler ile bu adaptasyonu sağlamaya çalışın.
- Sabah kalktıktan sonra kahvaltı yapmak, 10 dakika müzik dinlemek ardından kahve içmek gibi rutinler belirleyerek kendinizi çalışmaya hazır hale getirin.



1131

ÇALIŞMA ORTAMININ UYGUN OLMASI

Çalışma Ortamının Oluşturulması- 1

- Çalışma ortamında yeterli temiz hava olmasına dikkat edin.
- Gürültülü ortam çalışma verimini ve odaklanmayı düşürecektir. Belirli aralıklar ile müzik dinlemek rahatlamayı sağlayacağından çalışma verimini artırabilir.
- Çalışma için ideal hava sıcaklığının 22° C civarındadır. Çalışma alanınızın sıcaklığının uygun olmasına özen gösterin

ÇALIŞMA ORTAMININ UYGUN OLMASI

Çalışma Ortamının Oluşturulması- 2

- Ortam aydınlatmasının yeterli olduğundan emin olun. Ekranı ışığın yansımalarını engelleyin.
- Çalışma ortamında yeterli aydınlatma yoksa ve ekrana ışık yansıyor, bu gibi durumlar gözlerin yorulmasına ve bozulmasına sebep olabilir.



EKRANLI ARAÇLAR İLE ÇALIŞMA

EKRANLI ARAÇLAR İLE ÇALIŞMA

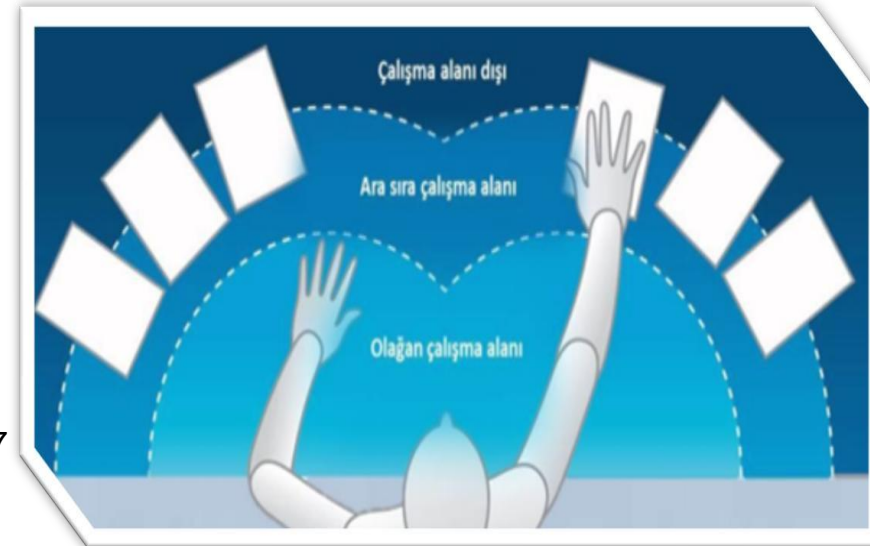
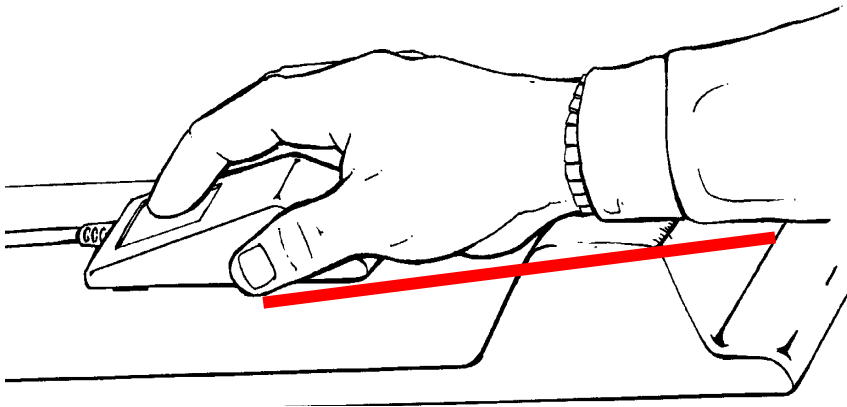
- Evde çalışma yaptığımız süre içerisinde kas iskelet sistemi rahatsızlıkları yaşamamak için yapabileceğimiz bazı çalışmalar vardır.
- Bu konulara dikkat edilmesi gün içerisinde rahat çalışılmasını ve ilerleyen süreçte kas iskelet sistemi rahatsızlıklarının yaşanmamasını sağlayacaktır.



EKRANLI ARAÇLAR İLE ÇALIŞMA

Masa Düzeni

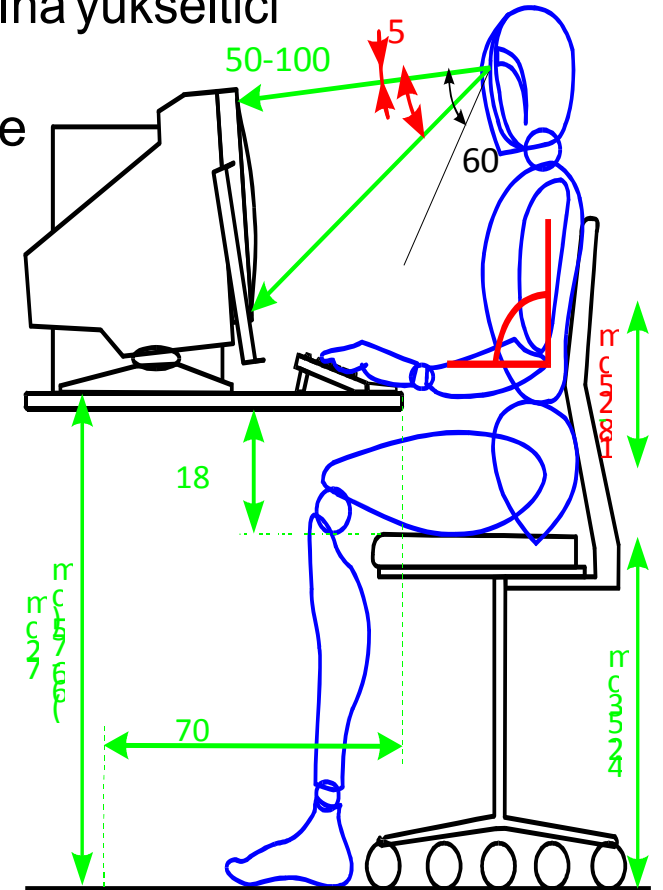
- Çalışma masasının üstünün çok dağınık olmaması ve ergonomik açıdan rahat kullanabileceğimiz şekilde olması. (Sık kullandığımız kalem, mouse, klavye, telefon vb araçların rahat ulaşım mesafesinde olmasının sağlanması faydalı olacaktır. Bu mesafenin belirlenmesi için kullanılan pratik yöntem iki dirseğiniz masanın üstünde iken yay çizebilirsiniz. Bu yay içerisinde kalan kısım aktif kullanım bölgesidir. Vücudumuz hareket etmeden elimizin ulaştığı maksimum alan ise daha az kullandığımız araçları koymamız gereken alandır.)



EKRANLI ARAÇLAR İLE ÇALIŞMA

Masa Düzeni

- Oturuş şekli sandalyeyi tamamen kullanarak dik bir şekilde ve ayaklar yere tam basacak şekilde olmalıdır. Ayaklar yere tam basmıyor ise ayakların altına yükseltici koyulması faydalıdır.
- Dirsekler masanın hizasının biraz üstünde 90-100 derece olmalıdır.
- Bileklerin bükülmeden çalışılmasına dikkat edilmelidir.
- Baş boyun düz olmalıdır. Öne eğik olmamalıdır.
- Gözler monitör seviyesinin hafif üstünde olmalıdır.
- Bel kısmı desteklenen sandalyeler kullanılmalıdır.
- Laptop yükselticisi kullanılıyorsa ek mouse



EKRANLI ARAÇLAR İLE ÇALIŞMA

ve klavye ile birlikte kullanılmalıdır.

Doğal duruşun korunması



YAPILMASI TAVSİYE EDİLEN EGZERSİZLER

Gözlerin Korunması


- Ekranlı araçlarda uzun süreli çalışmalarda göz rahatsızlıkları yaşamaması için 15 dakikada bir kısa dinlenme yapılması gerekmektedir. Gözlerinizi kısa süreliğine ekrandan alıp etrafa bakın.
- Gözlerin yorulmasını azaltmak için kullanılan yazı karakterlerinin gözleri yormayacak şekilde seçilmesi ve yazı boyutlarının uygun büyüklükte olmasına dikkat edilmelidir.
- Aynı zamanda ekrana ışığın yansımaları da gözleri yoracağı için, ekranın ışık yansımayacek şekilde konumlandırılması gerekmektedir.



YAPILMASI TAVSİYE EDİLEN EGZERSİZLER

Kas – İskelet Sisteminin Korunması

- Uzun süreli oturmak kaslarda yorgunluğa ve dolaşım sorunlarına yol açar.
- Bu sebepten her saat başı 15 dakika kalkıp hareket yapın. Masa etrafında veya ev içerisinde yürümek, hareket etmek veya çay ya da kahve almak için hareket etmek dinlendirici olacaktır.



YAPILMASI TAVSİYE EDİLEN EGZERSİZLER

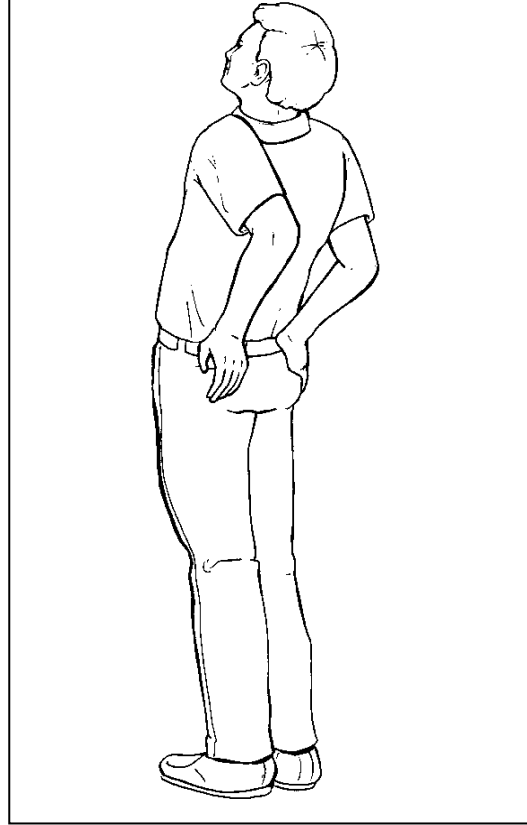
Kas – İskelet Sisteminin Korunması

- Gün içerisinde bazı egzersizleri belirli periyotlar ile yaparak kaslardaki yorgunluğu ve gerginliği azaltabilirsiniz.
- Bu egzersizlerden bazılarına örnek olarak bakalım.



YAPILMASI TAVSİYE EDİLEN EGZERSİZLER

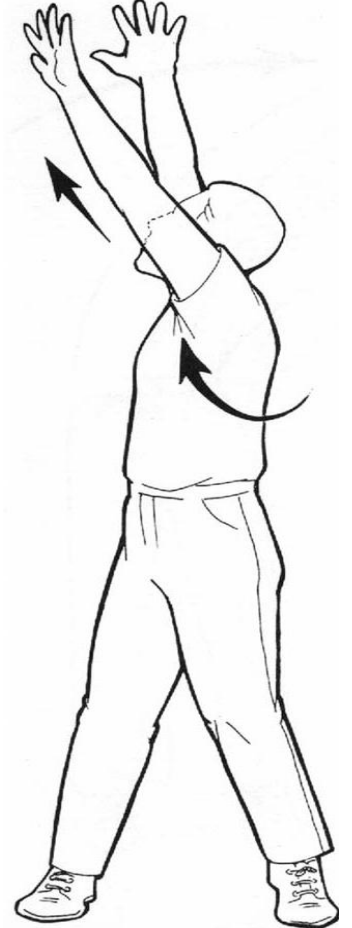
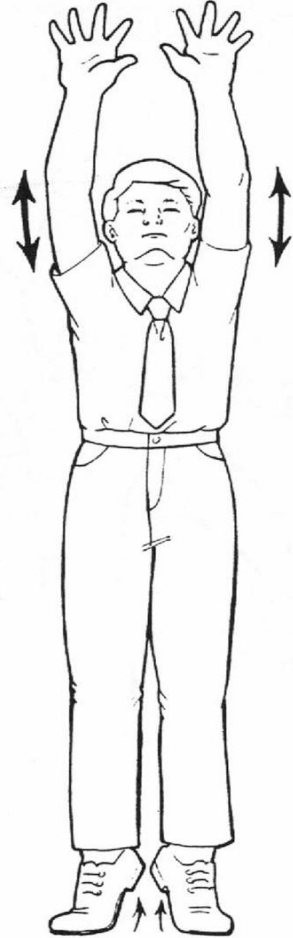
Hareket, egzersiz, gerinme



Günlük temel egzersizler ile vücut yorgunluğu ve zorlanmaları engellenmelidir.

YAPILMASI TAVSİYE EDİLEN EGZERSİZLER

Ayakta Egzersizler



YAPILMASI TAVSİYE EDİLEN EGZERSİZLER

Bilgisayar ve Sandalye Egzersizleri



3-5 saniye
3 kez



10-12 saniye
her iki kol



10 saniye



10 Saniye

YAPILMASI TAVSİYE EDİLEN EGZERSİZLER

Oturarak Yapılacak Egzersizler



YAPILMASI TAVSİYE EDİLEN EGZERSİZLER

Koltukta Yapılacak Egzersizler



- Sırtınızı sandalyeye değdirmeden dik bir şekilde sandalyeye oturun. Ayaklarınızı kalça genişliğinde açık tutun.
- Sırtınız düz bir şekilde sağ dizinizi göğsünüze doğru kaldırın ve karın kaslarınızı içeriye doğru kasın. Sırasıyla her iki bacağınızla bu egzersizi 20-30 defa tekrarlayın.

YAPILMASI TAVSİYE EDİLEN EGZERSİZLER




- Sandalyenin iki yanını ellerinizle tutun
- Sırtınızı dik tutarak, dizlerinizi göğsünüze doğru kaldırın. Karın kaslarınızın kasılmış olmasına dikkatedin.
- Ayaklarınızı yere indirin, ama yere dokundurmayın.
- Bu hareketi 10-20 defa tekrar edin.

YAPILMASI TAVSİYE EDİLEN EGZERSİZLER



- Sandalyenin ucuna sırtınız dik bir şekilde oturun ve iki elinizle sandalyenin kenarlarına tutunun. Vücudunuzu yana eğin ve sadece tek kalçanız üzerine oturun.
- Bacaklarınızı birleştirin ve iki dizinizi göğsünüze doğru kaldırın. Başlangıç pozisyonuna gelin ve diğer tarafa yönelin.
- Bu hareketi her iki yön için 10-20 defa tekrar edin.

YAPILMASI TAVSİYE EDİLEN EGZERSİZLER




- Ayaklarınızı yere koyun. Kollarınızı omuz hizasında açın. Üst vücudunuzu sağa çevirin, eğilin ve sağ elinizle sol ayağınıza dokunun.
- Bu hareketi sırasıyla her iki taraf için 20-30 defa tekrar edin.

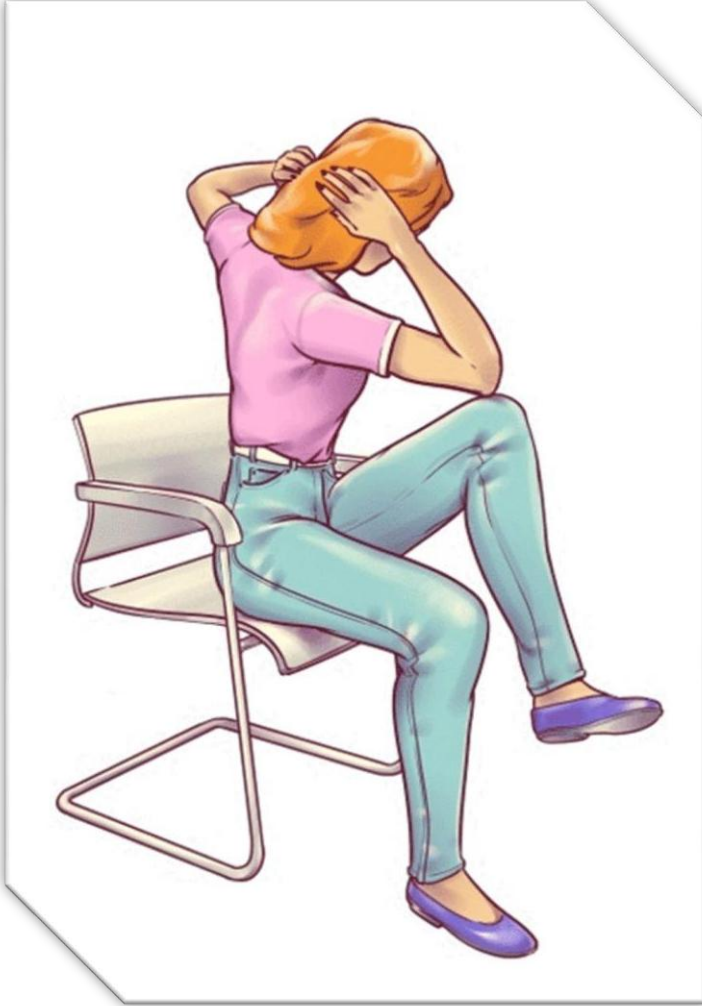
YAPILMASI TAVSİYE EDİLEN

EGZERSİZLER

- Sandalyede otururken, sandalyenin kollarını sıkıca tutun.
- Vücudunuzu kalçalarınız ve bacaklarınız havada asılı kalacak şekilde sandalyeden kaldırın. Karın kaslarınızı kullanarak dizlerinizi göğsünüze doğru kaldırın.
- Bu pozisyonda en az 15-20 saniye kalın, daha sonra yavaşça başlangıç pozisyonuna dönün ve kısa bir ara verin.
- Bu egzersizi 4 defa tekrar edin




EVDE GÜVENLİ ÇALIŞMA



- Sırtınızı sandalyeye değdirmeden dik bir şekilde sandalyeye oturun. Ellerinizi başınızın arkasına koyun.
- Sağ dizinizi göğsünüze doğru kaldırın ve aynı zamanda sol dirseğinizi dizinize degecek şekilde eğin.
- Başlangıç pozisyonuna dönün ve bu hareketi 15 defa tekrarlayın.
- Bu egzersizi 4 set yapabilirsiniz.

EVDE GÜVENLİ ÇALIŞMA

Dolapların sabitleenmesi;



- Mümkün ise kendi güvenliğiniz için ve varsa çocuklarınızın güvenliği için dolapları ve rafları devrilmemesi için sabitleyin.

EVDE GÜVENLİ ÇALIŞMA

- Kabloları takılmaya sebep olacak şekilde kullanmayın. Etrafta takılıp düşmenize sebep olacak eşya bırakmayın.
- Isı kaynaklarının yanında elektrik kablosu, telefon vb. yanıcı malzeme bırakmayın.
- Evinizde ilk yardım malzemeleri ve yangın tüpü bulundurulması da tavsiye edilir.




EVDE GÜVENLİ ÇALIŞMA

- Elektrik tesisatının toprak hattına ve kaçak akım rölesine bağlanması tavsiye edilir. Bu sayede elektrik kaçağı ve elektrikten kaynaklı yangın riskini minimize edilir.
- Dış izolasyonu deforme olmuş kabloları kullanmayın.
- Arızalı priz varsa tamiri yapılmadan kullanmayın.
- Tek hattan çok fazla akım çekilmesine sebep olmaması için çoklu prizlere aşırı yüklenmeyin.



KORONA VİRÜSÜNE KARŞI EVDE UYULMASI GEREKENLER

- Korona virüs bulaşmasını ve yayılmasını engellemek amacı ile evden çalışma yapılmaktadır. Bu alınabilecek en önemli tedbirlerdendir.
- Evden çalışma sistemine geçiş yapılması demek zorunlu olmadıkça hayatı evde idame ettirmek demektir. Bu sebepten zorunlu olmadıkça dışarı çıkılmamalıdır.
- Evde çalışma süresi boyunca aşağıdaki önerilerimize dikkat edilmesini tavsiye ederiz.



ACIL DURUM ANINDA YAPILMASI GEREKENLER

1. İhtiyaçlar doğrultusunda dışarı çıkılması zorunlu durumlarda eve her dönüşte dezenfekte olunması gerekmektedir.
2. Evde hijyen kurallarına uyulmalıdır. Kıyafetler 60° C de yıkanmalıdır. Kapı kolları, musluklar vb. ortak kullanılan yerler günde bir kez dezenfektan veya 1/20 oranında çamaşır suyu ve normal su karışımı ile yapılacak dezenfektan kullanılarak silinmelidir.
3. Dışarıdan gelen kargo ve siparişleri alırken gelen kişi ile mesafe korunmalıdır. Gelen paketler balkon gibi açık alanlardan açılmalı, ambalajı dışarı bırakılmalı ve paket alındıktan sonra da mutlaka eller sabunlu su ile en az 20 saniye boyunca yıkanmalıdır.
4. Eve misafir kabul edilmemelidir. Misafir geldiği zaman hijyen

ACİL DURUM ANINDA YAPILMASI GEREKENLER

ve el yıkama kurallarına ve sosyal mesafeye dikkat edilmelidir.

5. Beslenme ve uyku düzeni bozulmamalıdır. En az 7-8 saat uyku ve düzenli dengeli beslenme bağışıklık sistemi için önemlidir.
6. Her öğünde mevsim meyveleri ve yeşil yapraklı sebze yenmelidir.
7. Çalışma odanızı ve yaşam alanınızı sık sık havalandırın. Odalar her gün, birkaç kez en az 30 dakika havalandırılmalıdır.
8. Evin ortak alanlarını kullanırken dikkatli olun. Gerekli durumlarda maske veya eldiven kullanın.
9. Sağlık Bakanlığının önerdiği ve aşağıda verilen 14 kurala uyun.

ACIL DURUM ANINDA YAPILMASI GEREKENLER

YENI KORONAVİRÜS RISKİNE KARŞI #14 KURAL



Ellerinizi sık sık su ve sabun ile en az 20 saniye boyunca oarak yıkayın.



Öksürme veya hapşırma sırasında ağız ve burunu tek kullanımlık mendille kapatın, mendil yoksa dirseğin iç kısmını kullanın



Soğuk algınlığı belirtileri gösteren kişilerle aranızda en az 3-4 adım mesafe koyun



Yurt dışı seyahatlerinizi iptal edin ya da erteleyin



Bulduğunuz ortamları sık sık havalandırın



Kapı kolları, armatürler, lavabolar gibi sık kullandığınız yüzeyleri su ve deterjanla her gün temizleyin



Kıyafetlerinizi 80-90°C'de normal deterjanla yıkayın



Tokalaşma, sarılma gibi yakın temaslardan kaçının



Ateş, öksürük, nefes darlığı gibi şikayetleriniz varsa, maske takarak bir sağlık kuruluşuna başvurun



Soğuk algınlığı belirtileriniz varsa yaşlılar ve kronik hastalarla temas etmeyin, maske takmadan dışarı çıkmayın



Ellerinizi gözlerinize, ağızınıza ve burnunuza dokunmayın



Hiçbir kişisel eşyanızı (havlu gibi gündelik eşyaları) ortak kullanmayın.



Yurt dışından dönüşte ilk 14 günü evinizde geçirin



Bol sıvı tüketin, dengeli beslenin, uyku düzeninize dikkat edin

ACIL DURUM ANINDA YAPILMASI GEREKENLER

EV İÇİ PANDEMİ PLANI

- 1** - Ayakkabılarınızı dışarıda çıkarın.
 - Çoraplarınızı çıkarın.
 - Girişe en yakın odayı kirli odası olarak belirleyin ve dışarıda giydiğiniz herşeyi bu odada çıkarın.
 - Odayı her gün havalandırın.
 - Dışarıda kullandığınız hiçbir eşyayı iyice dezenfekte etmeden bu odadan çıkarmayın.
 - Çanta / mont kirli odadan çıkarmayın ve dışarı çıkarken bu odada giyin direk evden çıkın.
- 2** - Kirliliği en az olan odayı temiz odası olarak belirleyin ve dışarıda giydiğiniz herşeyi bu odada çıkarın.
 - Kirli giysileri çamaşır makinesinin olduğu yere götürün ve çamaşır makinesine atın.
 - Ellerinizi 20 sn boyunca yıkayın.
- 3** - Sadece evde giydiğiniz temiz giysileri giyin.
- 4** - Yüzük, kolye, küpe bileklik vb. aksesuarlar takmayın !
- 5** - Günde 8 saat uyku uyuyun !
- 6** - Yemekleri evde yapıp yiyecek, dışarıdan mümkün olduğunca söylemeyin ve mecbur kalırsanız paketli ürünler tercih edin.
- 7** - Günde en az 2 litre su tüketin, 2 porsiyon meyve tüketin ve bol proteinli beslenin.

ACIL DURUM ANINDA YAPILMASI GEREKENLER

- Sizde veya yakınınızdaki kimselerde korona belirtileri var ise özellikle yüksek ateş, kuru öksürük ve nefes darlığı **ALO 184** aranmalı ve virüs' ün yayılmaması için dışarı ile temasın kesilmesi tavsiye edilir.
- Belirti gösteren kişinin maske ve eldiven takarak sağlık kuruluşuna ambulans veya taksi veya özel araç ile arka koltukta tek başına sosyal mesafeye ve temasa dikkat ederek yönlendirilmesi gerekmektedir. Belirti gösteren veya tanı almış kişiyle yakın temasta olan kişilerin belirtiler açısından 14 gün kendilerini evde karantinaya almaları önerilir.

ACIL DURUM ANINDA YAPILMASI GEREKENLER

- Semptom durumunda veya semptom olmaksızın korunma, önleme ve tedavi amaçlı olarak virüse karşı doktorun önermediği hiçbir ilacı kullanmayın kullandırtmayın.
- En önemli konu panik olmamak, kulaktan dolma veya sosyal medyada yayınlan uzman kuruluşlarca onaylanmamış tavsiyelere uymamaktır.

ACIL DURUM ANINDA YAPILMASI GEREKENLER

